

# Pust KriGerEn



# Sådan skal du gøre ...

---

## Forberedelser til Pust Krigeren

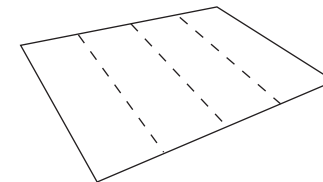
- Print alle siderne ud + dit score-board.
- Klip Krigerne ud og fold.
- Rul papiret til et pusterør.
- Rul små papirskugler der passer til hullet i pusterøret.

## Sådan spiller du Pust Krigeren

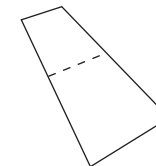
- Placér de fire Krigere i passende afstand med højeste point længst væk.
- Lad pusterøret, sigt mod Krigerne og se hvor mange du kan smadre.
- Skyd på skift. Spil fem kugler af gangen og tæl sammen pr. runde. Skriv din score på Kajel-Ales Universal Dødninge Score-board. (Måske kan du få din far eller mor til at hjælpe).

HVEM PUSTER FLEST KRIGERE?


---



Klip ud i fire stykker!




Hvert stykke foldes på midten!




1




2




3



4







© Kajle-Ale-spillene

- Jeppe Bille-Hansen
- Ole Steen Pedersen

**Må kun kopieres til eget, venners,  
veninders og gode kammerates brug**

[www.kajle-ale.dk](http://www.kajle-ale.dk)